

Parikkalan kunnan hyvinvointikertomus 2025


Indikaattorien ja muun tiedon osoittama hyvinvointi

TALOUS, HYTE-KERROIN JA ELINVOIMA

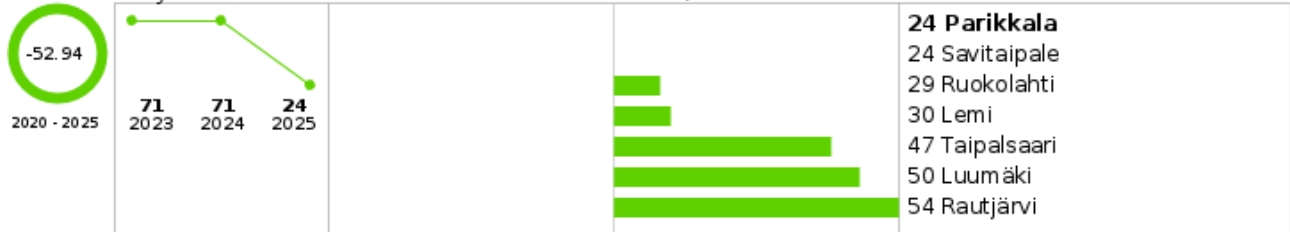
Talous

HYTE-kerroin

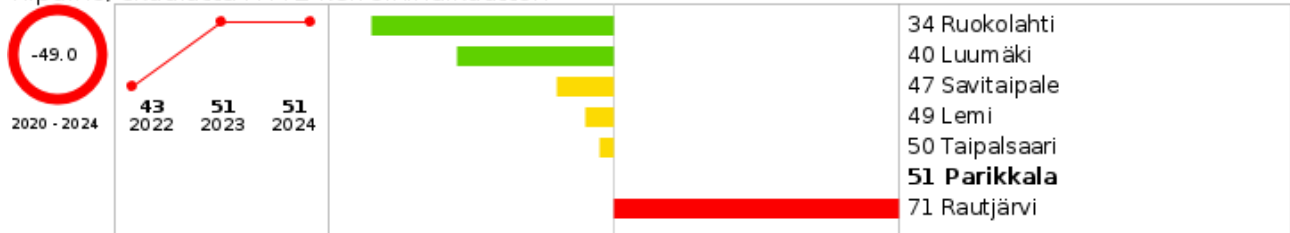
Kokee terveydentilansa keskinäiseksi tai huonoksi, % 8. ja 9. luokan oppilaista



Kokee terveydentilansa keskinäiseksi tai huonoksi, skaalattu HYTE-kerroinindikaattori



Ylipaino, skaalattu HYTE-kerroinindikaattori



Koulutuksen ulkopuolelle jääneet 17 - 24-vuotiaat, % vastaavan ikäisestä väestöstä



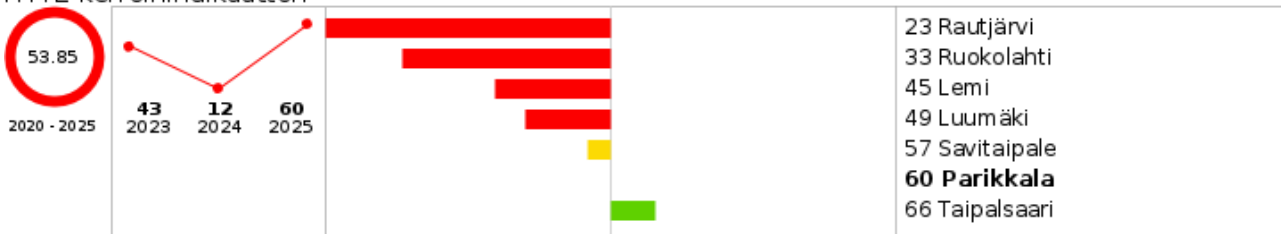
Koulutuksen ulkopuolelle jääneet 17 - 24-vuotiaat, skaalattu HYTE-kerroinindikaattori



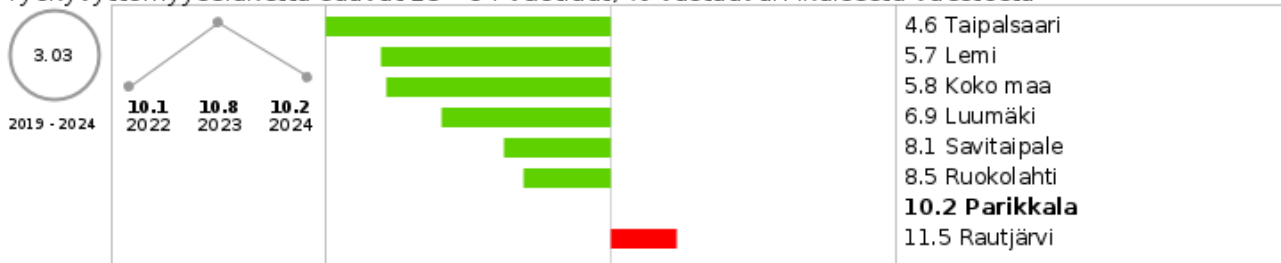
Toimeentulotukea pitkäaikaisesti saaneet 25 - 64-vuotiaat, % vastaavan ikäisestä väestöstä




Toimeentulotukea pitkäaikaisesti saaneet 25 - 64-vuotiaat, skaalattu HYTE-kerroinindikaattori



Työkyvyttömyyseläkettä saavat 25 - 64-vuotiaat, % vastaavan ikäisestä väestöstä



Työkyvyttömyyseläkettä saavat 25 - 64-vuotiaat, skaalattu HYTE-kerroinindikaattori



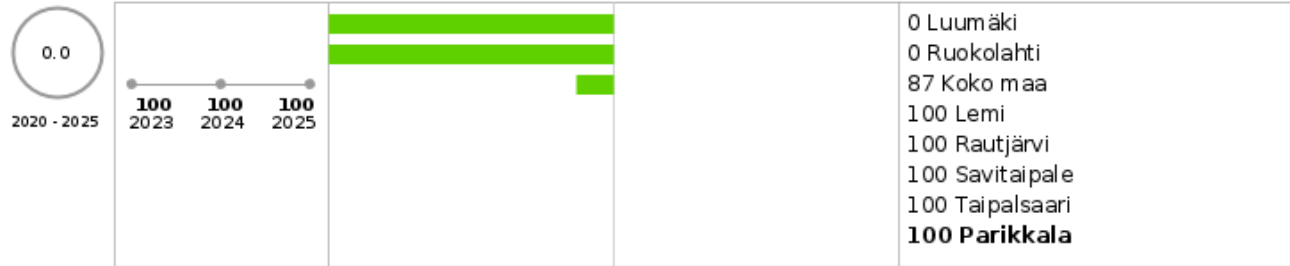
Kaatumisiin ja putoamisiin liittyvät hoitajakset 65 vuotta täyttäneillä / 10 000 vastaavan ikäistä



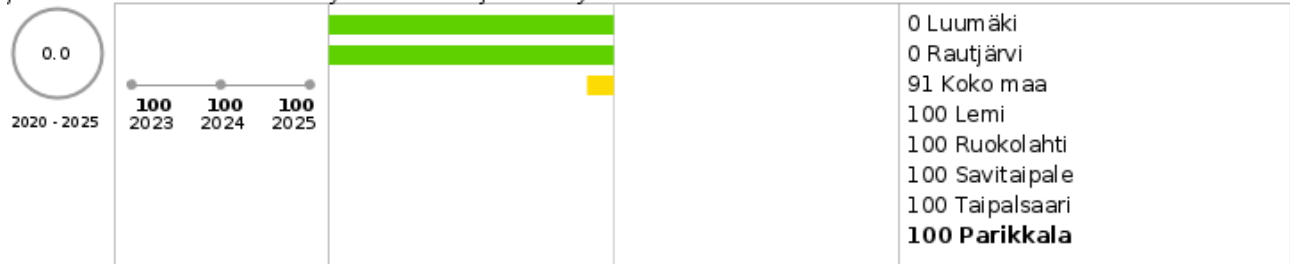
Kaatumisiin ja putoamisiin liittyvät hoitajakset 65 vuotta täyttäneillä, skaalattu
HYTE-indikaattori



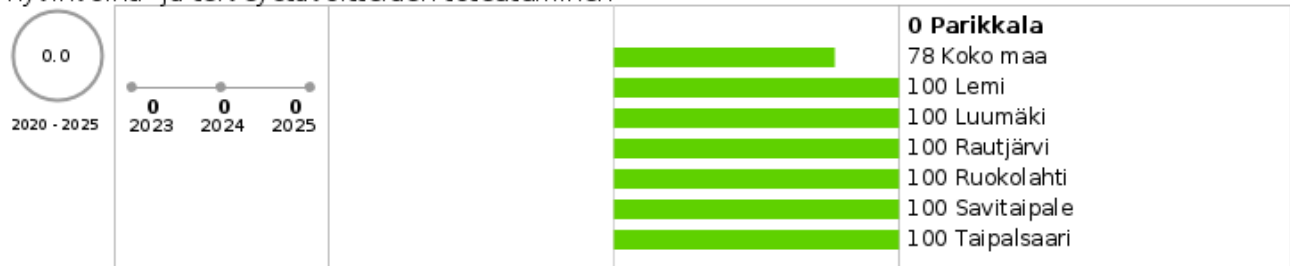
Valtuustolle raportoidaan vuosittain väestön elintavoista ja niissä tapahtuneista muutoksista



Kunnan talousarviossa ja taloussuunnitelmassa määritellään talousarviovuodelle mittarit, joilla seurataan väestön hyvinvoinnin ja terveyden edistämisen tavoitteiden toteutumista



Kunnan tarkastuslautakunnan arviointikertomuksessa arvioidaan valtuustokausittain kunnan hyvinvointi- ja terveystavoitteiden toteutuminen



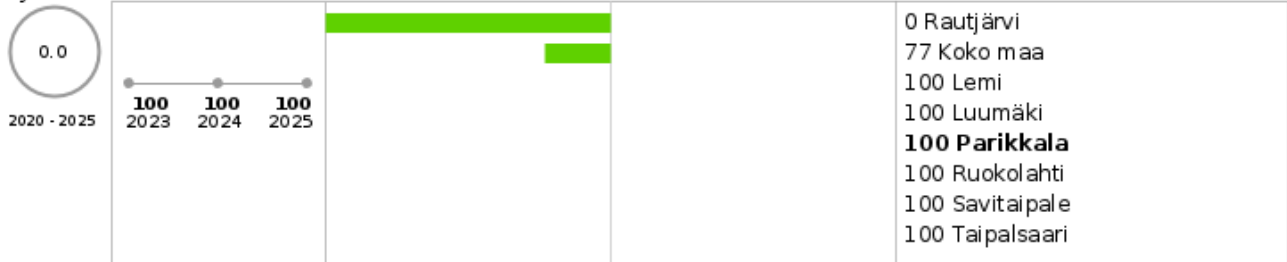
Kunnassa toimii erikseen nimetty asiantuntija, suunnittelija tai vastaava, joka koordinoi hyvinvoinnin ja terveyden edistämistyötä




Kunnan palvelujen suunnittelussa ja kehittämisessä hyödynnetään asukasraateja ja foorumeja



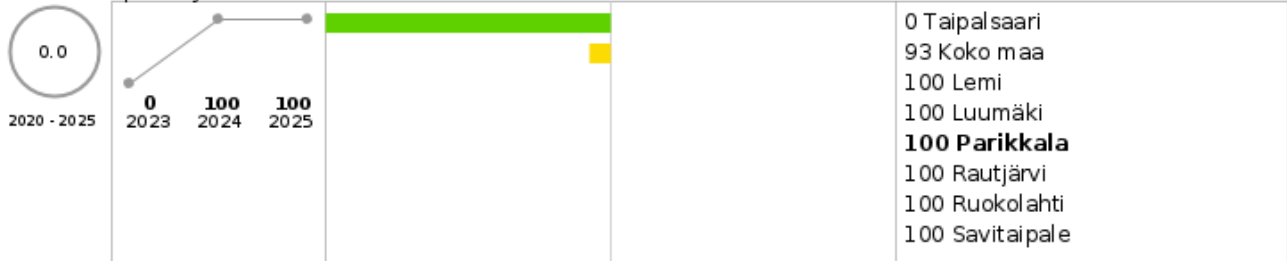
Lasten ja nuorten liikunta-aktiivisuutta raportoidaan vuosittain kunnan hyvinvointikertomuksessa tai vastaavassa kertomuksessa



Kunta kutsuu säännöllisesti koolle liikuntaseurojen ja yhdistysten yhteiskokouksen



Kunnassa järjestetään kohdennettuja liikumisryhmiä liikuntaseuratoiminnan ulkopuolella oleville lapsille ja nuorille



Liikunnan edistämisestä vastaavat viranhaltijat osallistuvat toimielinten vaikutusten ennakkoarviointiin



Kunnassa toimii liikunnan edistämistä käsittelevä poikkihallinnollinen työryhmä




Kouluympäristön terveellisyden ja turvallisuuden sekä koulu yhteisön hyvinvoinnin edistämisen tarkastus



Koulussa on pitkät liikuntavälitunnit



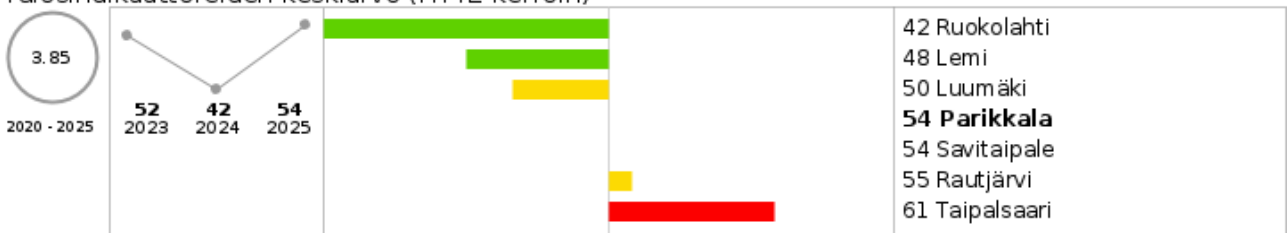
Koulussa noudatetaan Valtion ravitsemusneuvottelukunnan kouluruokailusuositusta koululounaan ja välipalojen järjestämisessä



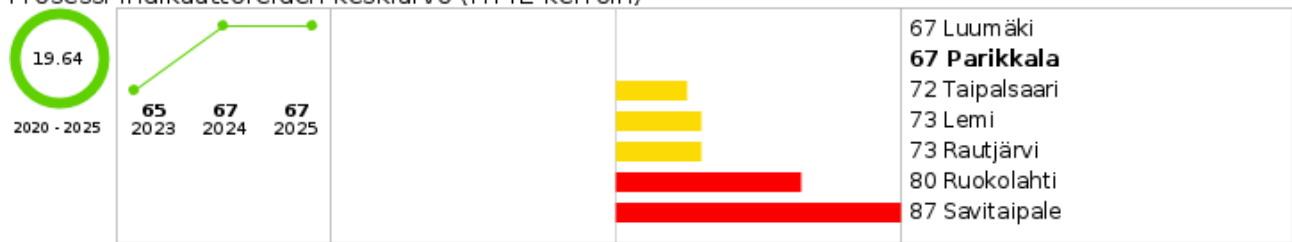
Kunta madaltaa kulttuuriin osallistumisen kynnyksiä



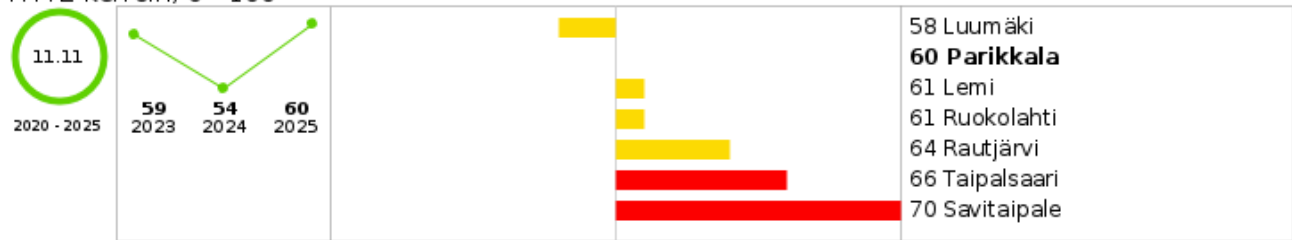
Tulosindikaattoreiden keskiarvo (HYTE-kerroin)



Prosessi-indikaattoreiden keskiarvo (HYTE-kerroin)



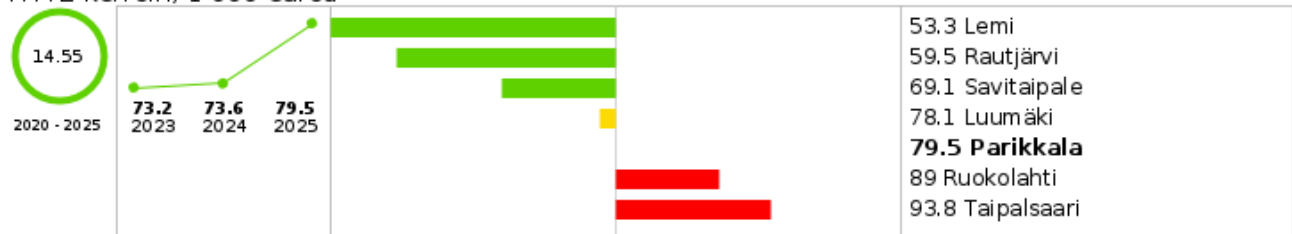
HYTE-kerroin, 0 - 100



HYTE-kerroin euroa / asukas



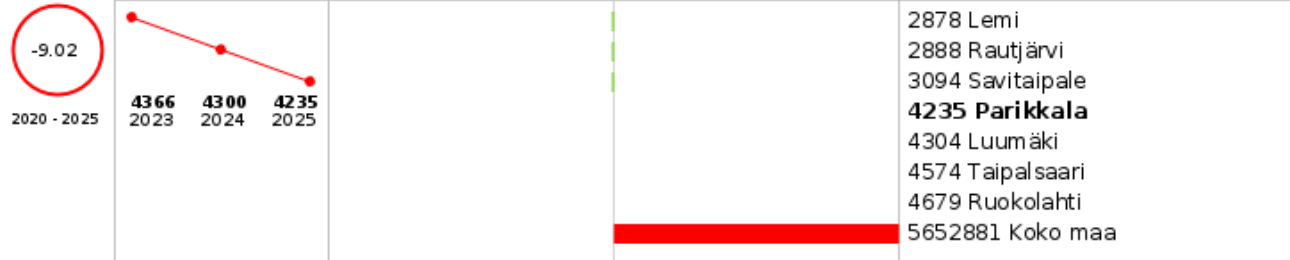
HYTE-kerroin, 1 000 euroa



Elinvoima

Väestö

Väestö 31.12.



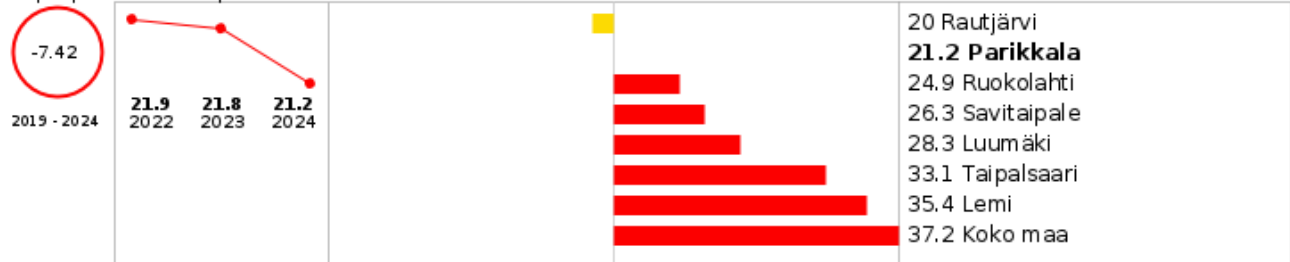
Huoltosuhte, demografinen



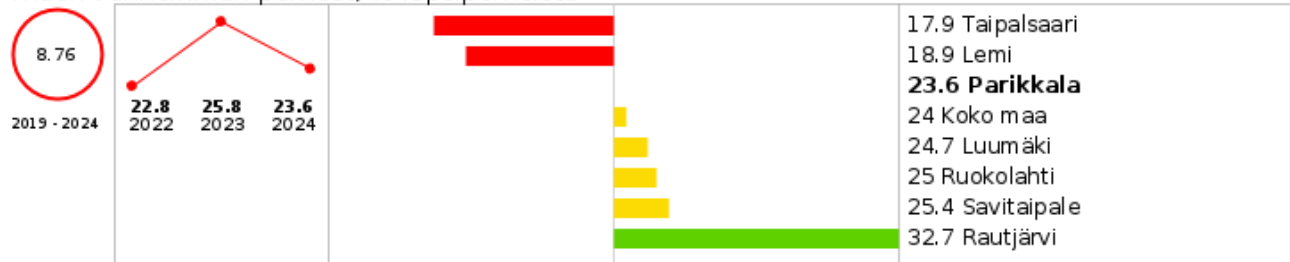
Muu kuin suomi, ruotsi tai saame äidinkielenä / 1 000 asukasta



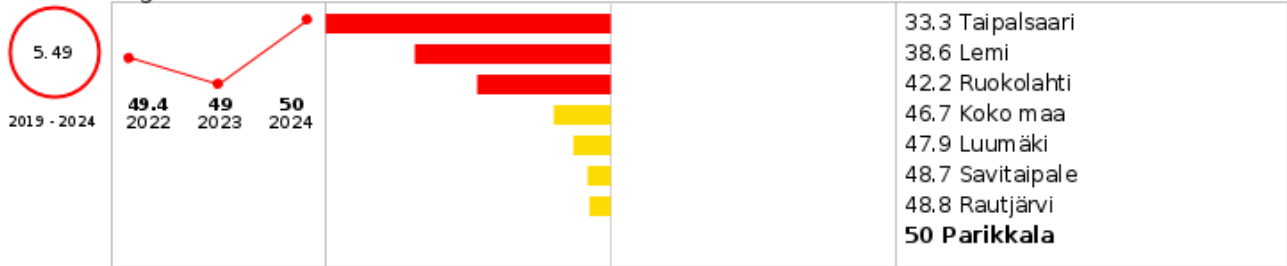
Lapsiperheet, % perheistä



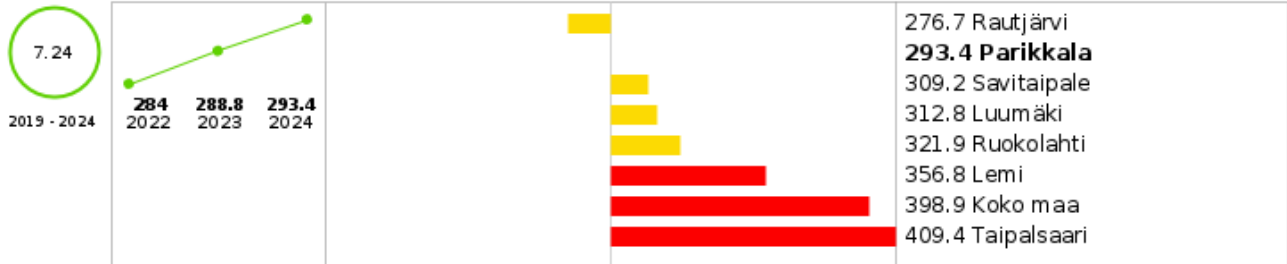
Yhden vanhemman perheet, % lapsiperheistä



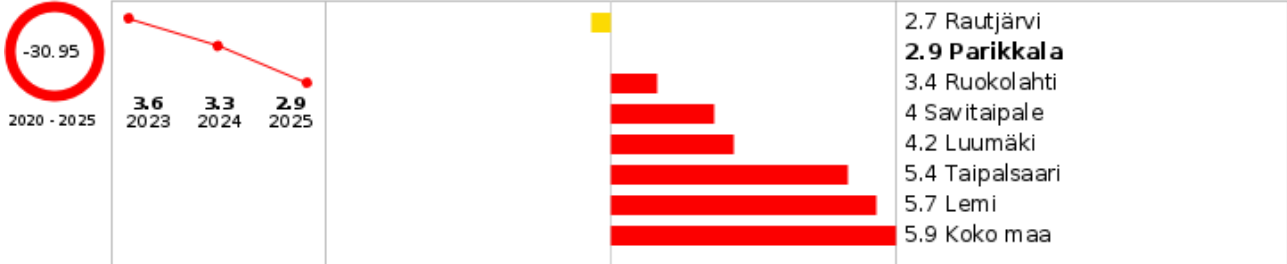
Yhden hengen asutokunnat, % asutokunnista



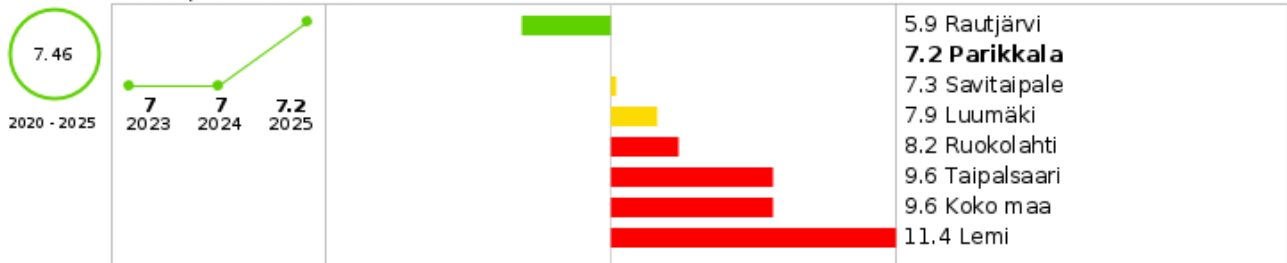
Koulutustasomittain



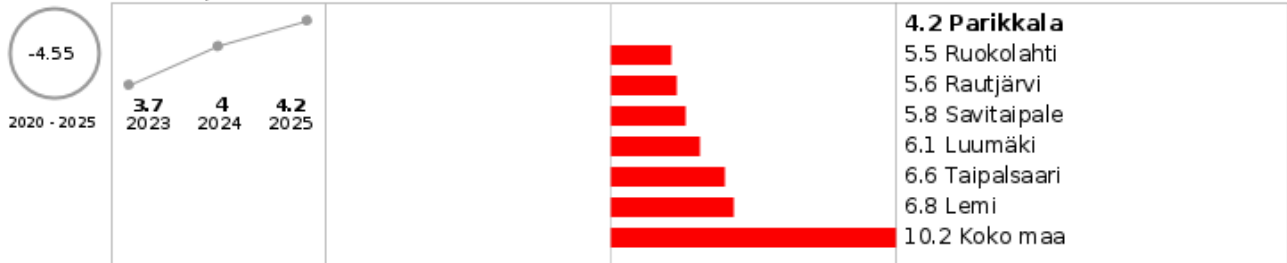
0 - 6-vuotiaat, % väestöstä



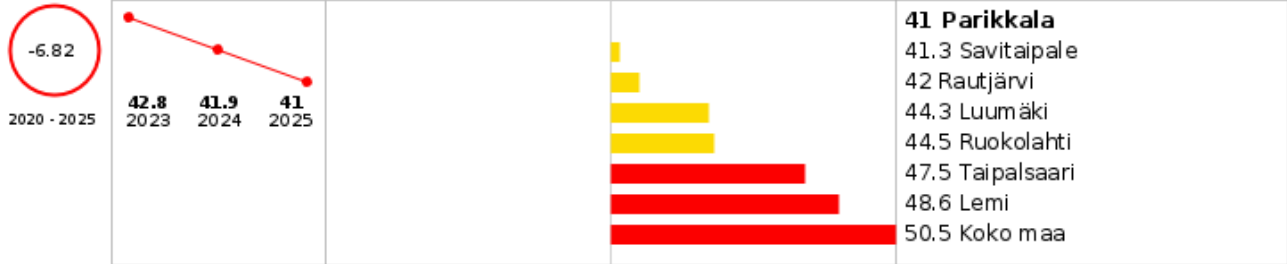
7 - 15-vuotiaat, % väestöstä



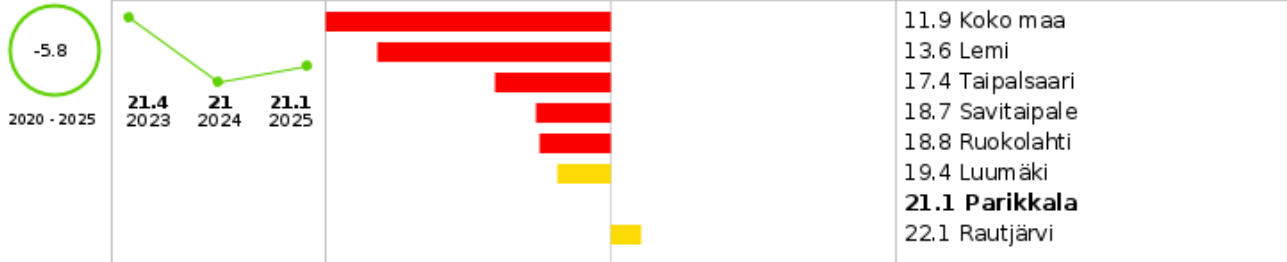
16 - 24-vuotiaat, % väestöstä



25 - 64-vuotiaat, % väestöstä



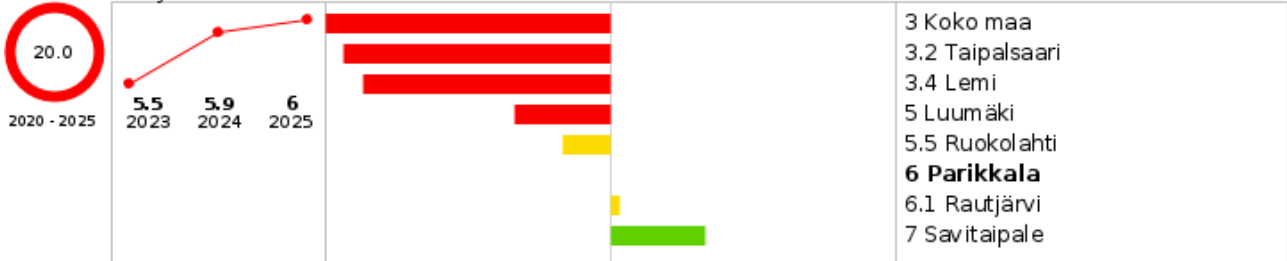
65 - 74-vuotiaat, % väestöstä



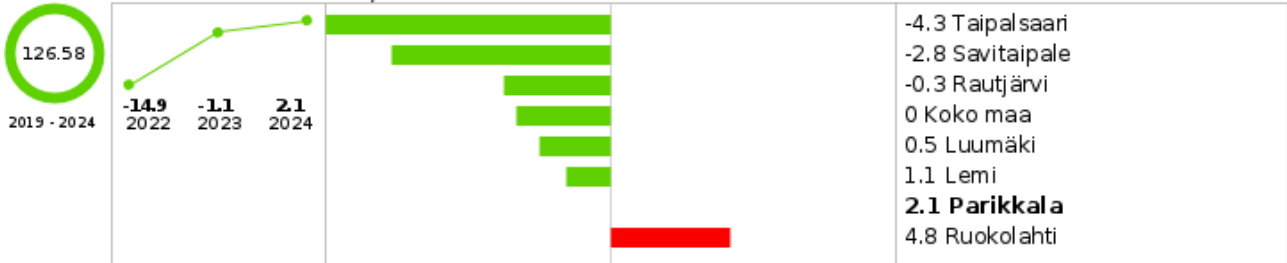
75 - 84-vuotiaat, % väestöstä



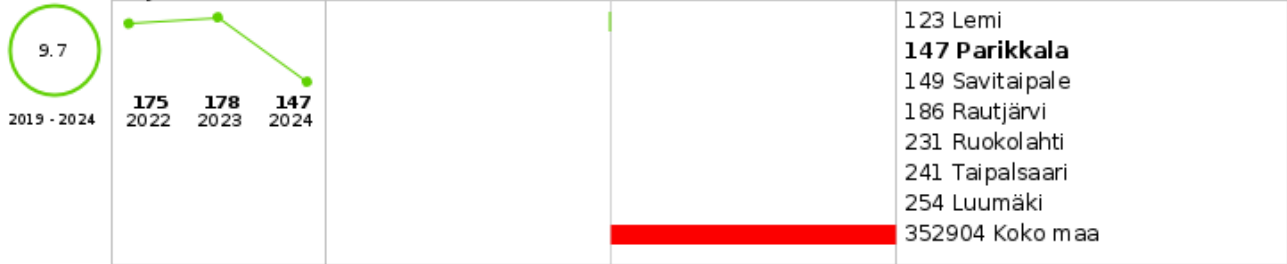
85 vuotta täyttäneet, % väestöstä



Kuntien välinen nettomuutto / 1 000 asukasta



Tulomuuttajat, lkm

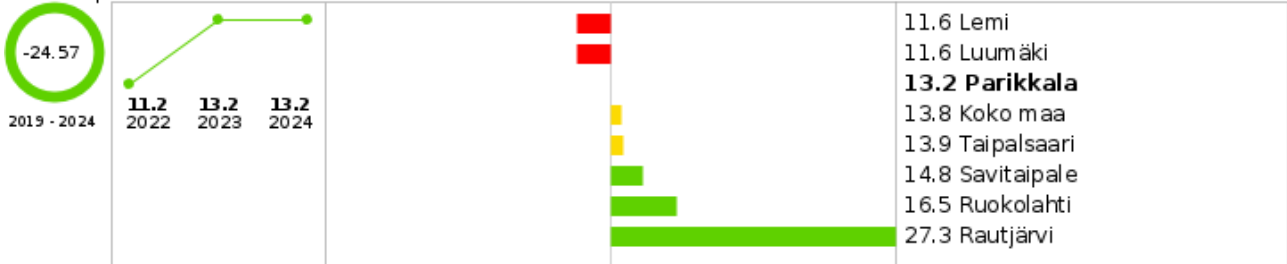


Elinvoima

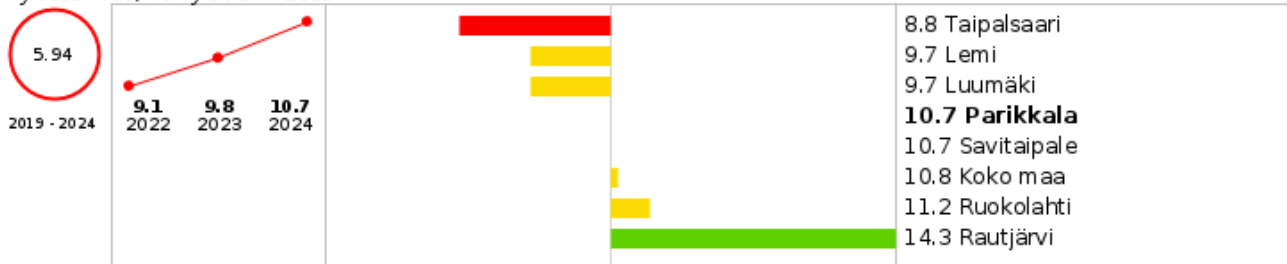
Kunnan yleinen pienituloisuusaste



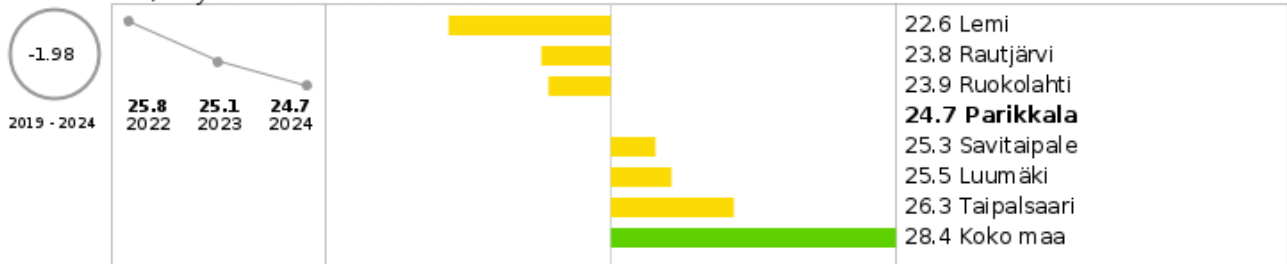
Lasten pienituloisuusaste



Työttömät, % työvoimasta



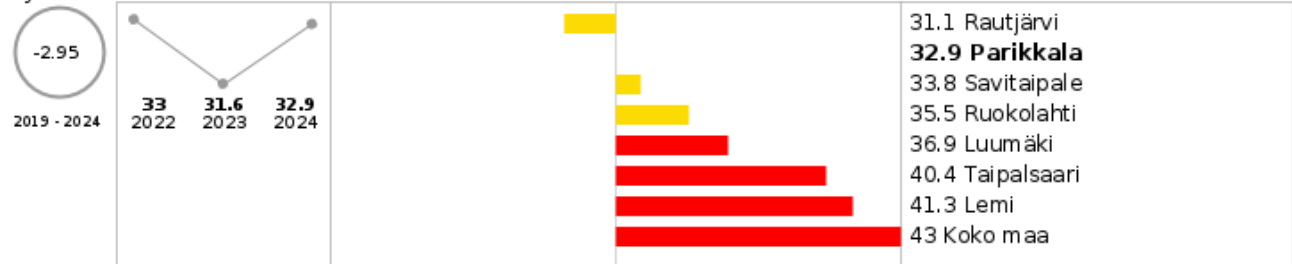
Gini-kerroin, käytettävissä olevat tulot



Pitkäaikaistyöttömät, % työttömistä



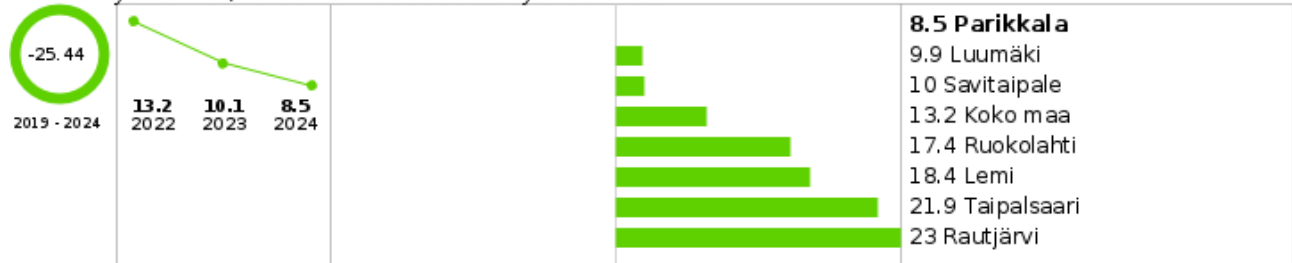
Työlliset, % väestöstä



Vaikeasti työllistyvät (rakennetyöttömyys), % 15 - 64-vuotiaista



Nuorisotyöttömät, % 18 - 24-vuotiaasta työvoimasta

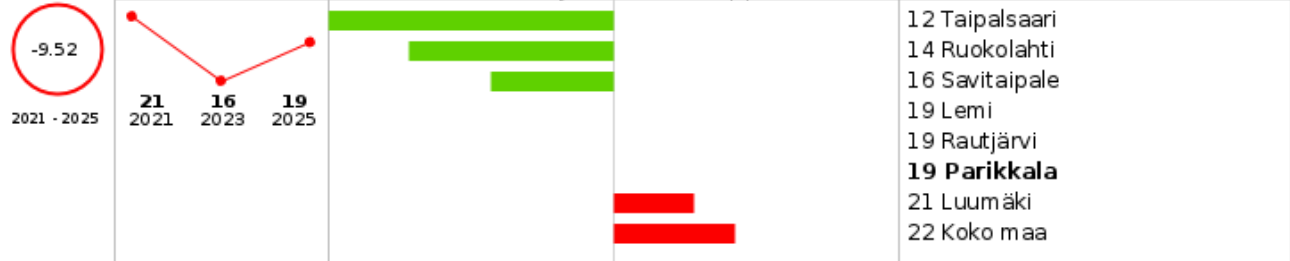


LAPSET, VARHAISNUORET JA LAPSIPERHEET

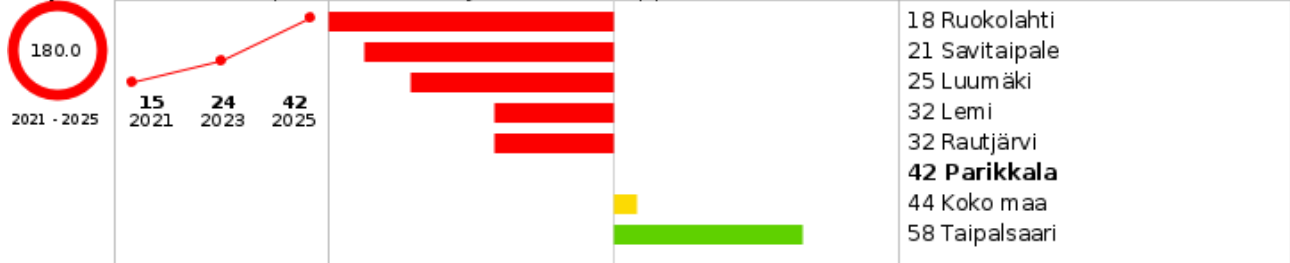
Hyvinvointi

Elintavat, elämänlaatu ja osallisuus

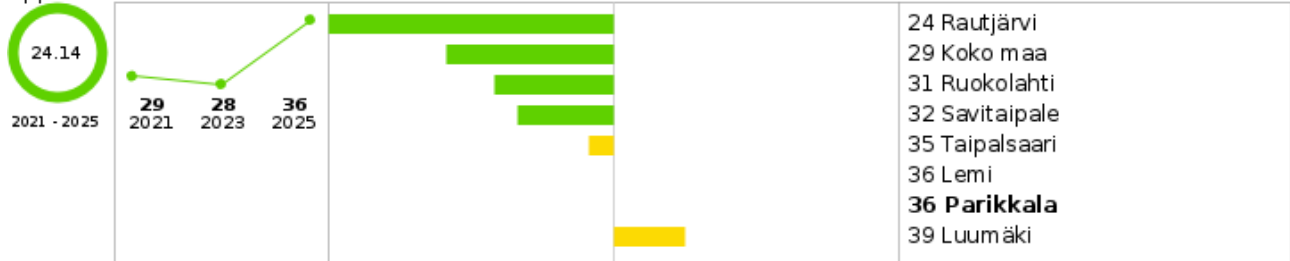
Kohtalainen tai vaikea ahdistuneisuus, % 8. ja 9. luokan oppilaista



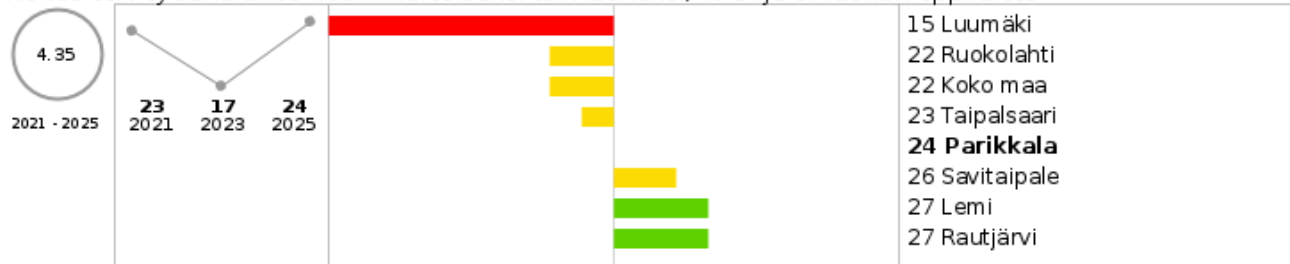
Ei syö koululounasta päivittäin, % 8. ja 9. luokan oppilaista




Harrastaa hengästyttävää liikuntaa vapaa-ajalla korkeintaan 1 h viikossa, % 8. ja 9. luokan oppilaista



Kokee terveydentilansa kesinkertaiseksi tai huonoksi, % 8. ja 9. luokan oppilaista



Lasten ja nuorten fyysinen toimintakyky (MOVE!-mittaus), % 5. luokan oppilaista, joilla heikko fyysinen toimintakyky



Lasten ja nuorten fyysinen toimintakyky (MOVE!-mittaus), % 8. luokan oppilaista, joilla heikko fyysinen toimintakyky



Turvallisuus, asuminen ja ympäristö

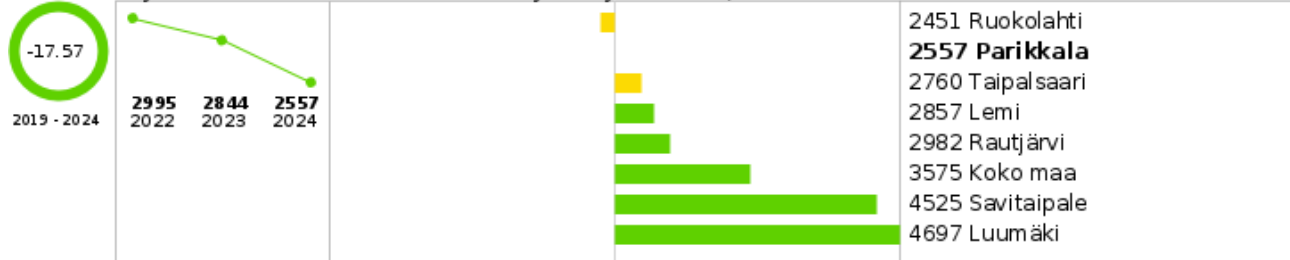
Ahtaasti asuvat lapsiasuntokunnat, % kaikista lapsiasuntokunnista



Palvelut

Sosiaali- ja terveydenhuolto

Perusterveydenhuollon lastenneuvolan käynnit yhteensä / 1 000 0 - 7-vuotiasta



NUORET JA NUORET AIKUISET

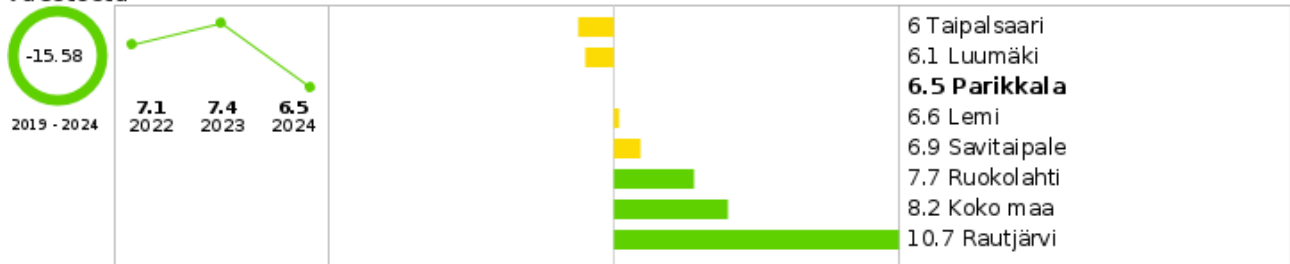
Hyvinvointi

Elintavat, elämänlaatu ja osallisuus

Mielenterveyden ja käyttäytymisen häiriöiden vuoksi työkyvyttömyyseläkettä saavat 16 - 24-vuotiaat, % vastaavan ikäisestä väestöstä



Erityiskorvattaviin lääkkeisiin oikeutettuja 16 - 24-vuotiaita, % vastaavan ikäisestä väestöstä



TYÖIKÄISET

Hyvinvointi


Tuki- ja liikuntaelinten- sekä sidekudosten sairauksien vuoksi työkyvyttömyyseläkettä saavat, % 16 - 64-vuotiaista



Mielenterveyden ja käyttäytymisen häiriöiden vuoksi työkyvyttömyyseläkettä saavat 25 - 64-vuotiaat, % vastaavan ikäisestä väestöstä



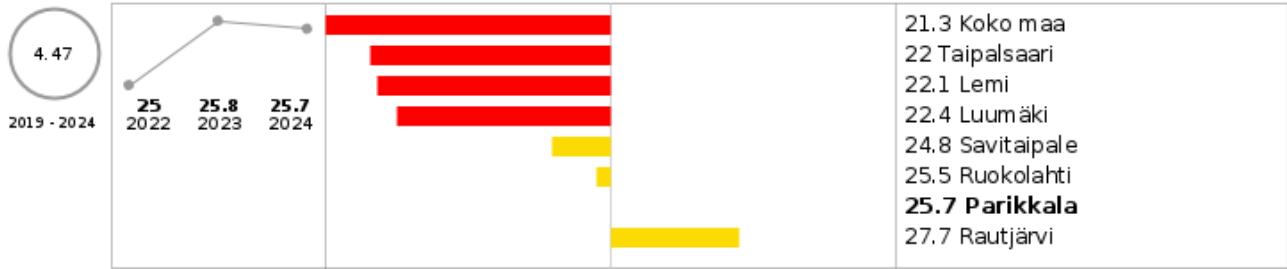
Mielenterveysperusteisesti sairauspäivärahaa saaneet 25 - 64-vuotiaat / 1 000 vastaavan ikäistä



Sairauspäivärahaa saaneet 25 - 64-vuotiaat / 1 000 vastaavan ikäistä



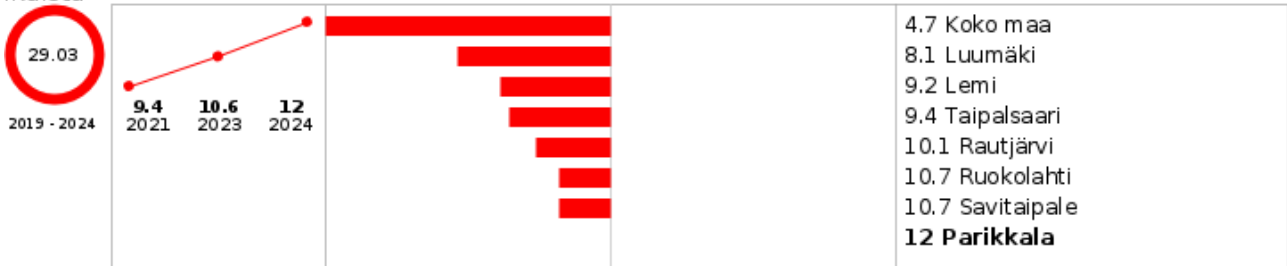
Erityiskorvattaviin lääkkeisiin oikeutettuja 25 - 64-vuotiaita, % vastaavan ikäisestä väestöstä



Verenkiertoelinten sairauksien vuoksi työkyvyttömyyseläkettä saavat, % 16 - 64-vuotiaista



Vammojen ja myrkytysten vuoksi sairaalassa hoidetut 25 - 64-vuotiaat potilaat / 1 000 vastaavan ikäistä



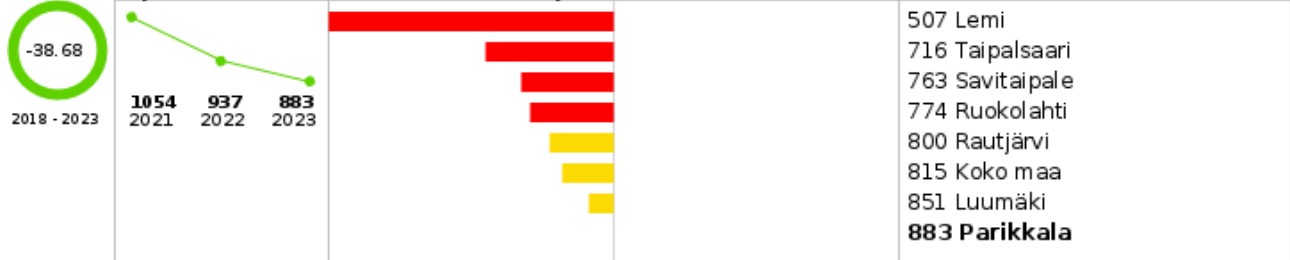
Työkyvyttömyyseläkettä saavat 25 - 64-vuotiaat, % vastaavan ikäisestä väestöstä



Palvelut

Sosiaali- ja terveydenhuolto

Perusterveydenhuollon avohoidon lääkärikäynnit 15 - 49-vuotiailla / 1 000 vastaavan ikäistä



Perusterveydenhuollon avohoidon lääkärikäynnit 50 - 64-vuotiailla / 1 000 vastaavan ikäistä



Päihdehuollon laitospalvelussa hoidossa olleet 25 - 64-vuotiaat / 1 000 vastaavan ikäistä (-2024)



IKÄIHMISET

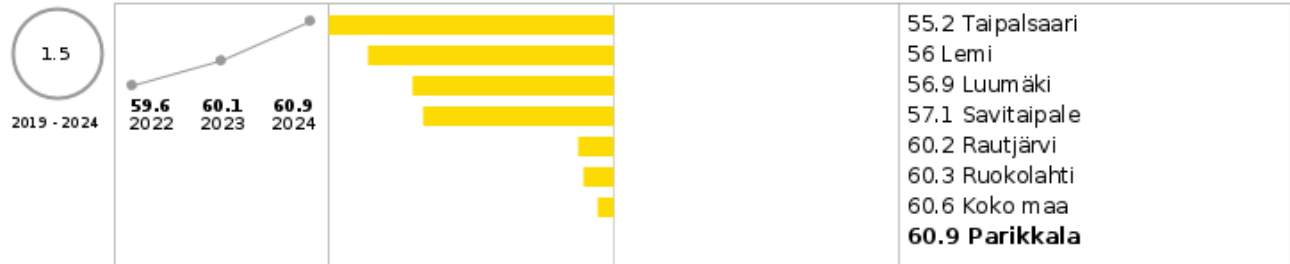
Hyvinvointi

Elintavat, elämänlaatu ja osallisuus

Erytiskorvattaviin lääkkeisiin psykoosin vuoksi oikeutettuja 65 vuotta täyttäneitä, % vastaavan ikäisestä väestöstä



Erytiskorvattaviin lääkkeisiin oikeutettuja 65 vuotta täyttäneitä, % vastaavan ikäisestä väestöstä



Vammojen ja myrkytysten vuoksi sairaalassa hoidetut 65 vuotta täyttäneet, % vastaavan ikäisestä väestöstä



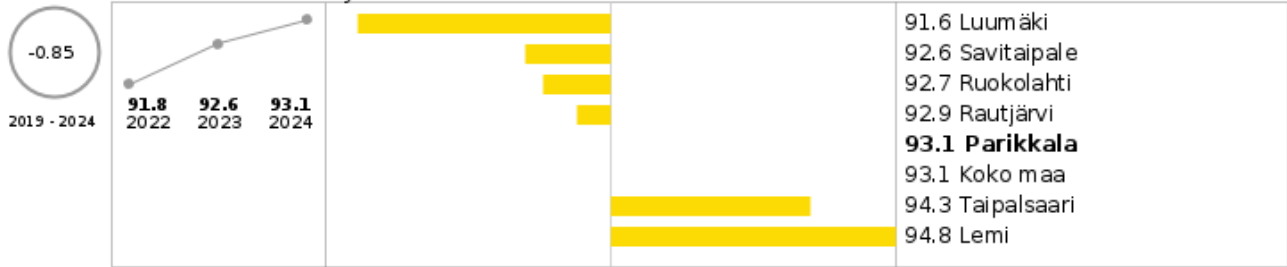
Opiskelu, työ ja toimeentulo

Täyttä kansaneläkettä saaneet 65 vuotta täyttäneet, % vastaavan ikäisestä väestöstä

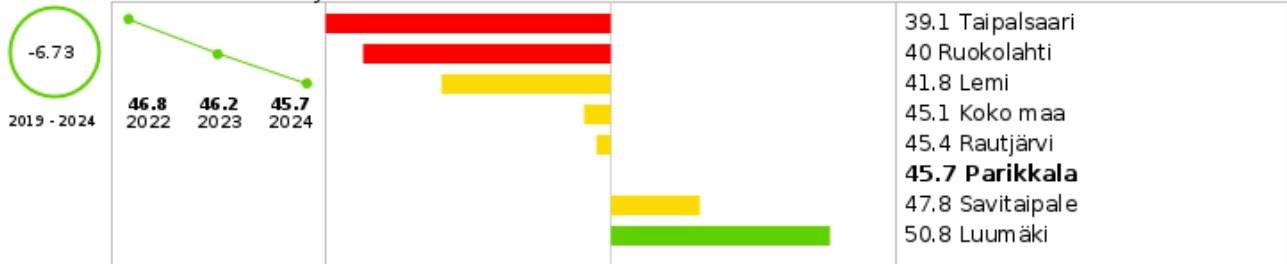


Turvallisuus, asuminen ja ympäristö

Kotona asuvat 75 vuotta täyttäneet, % vastaavan ikäisestä väestöstä



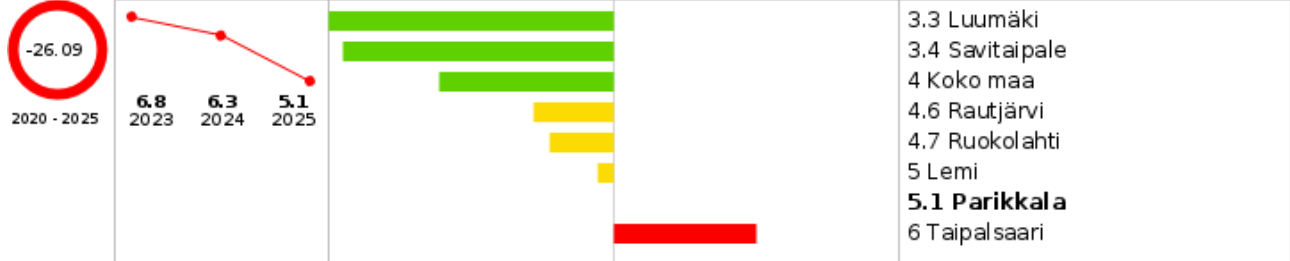
Yksinasuvat 75 vuotta täyttäneet, % vastaavan ikäisestä asuntoväestöstä



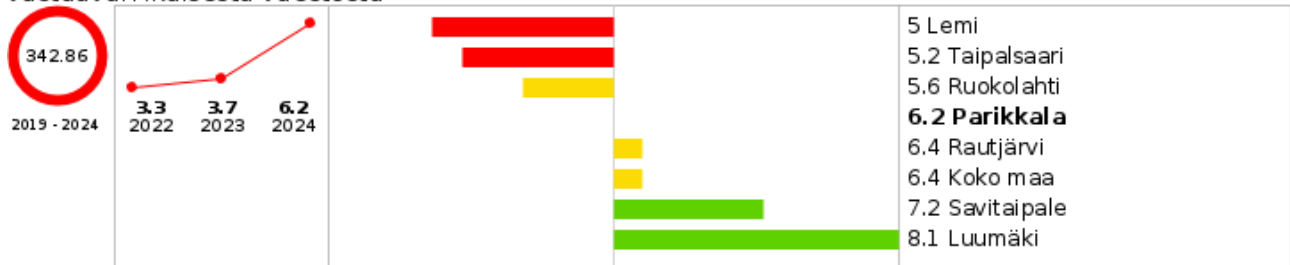
Palvelut

Sosiaali- ja terveydenhuolto

Omaishoidon tuen 75 vuotta täyttäneet hoidettavat vuoden aikana, % vastaavan ikäisestä väestöstä



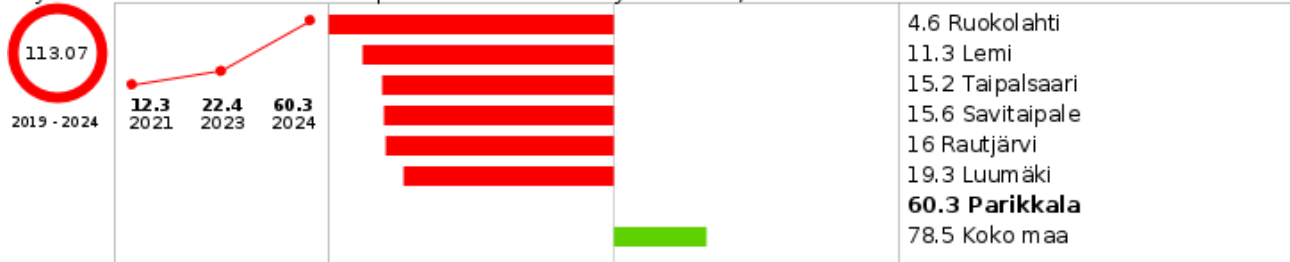
lääkäiden ympärivuorokautisen palveluasumisen 75 vuotta täyttäneet asiakkaat 31.12., % vastaavan ikäisestä väestöstä



Ikääntyneiden perhehoito, asiakkaita 31.12.



Psykiatrian laitoshoidon hoitopäivät 75 vuotta täyttäneillä / 1 000 vastaavan ikäistä



KAIKKI IKÄRYHMÄT

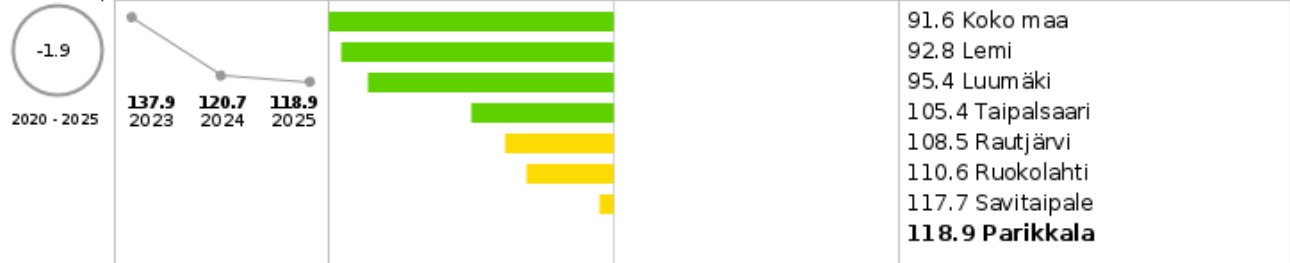
Hyvinvointi

Elintavat, elämänlaatu ja osallisuus

Aänestysaktiivisuus kuntavaaleissa, %

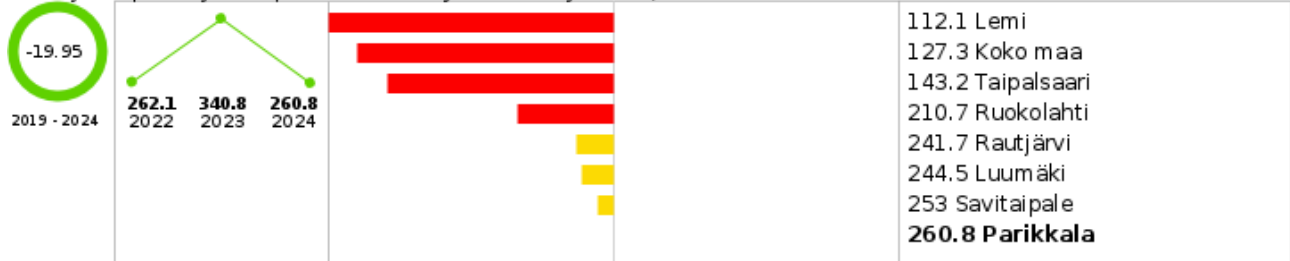


Sairauspäivärahaa saaneet 16 - 64-vuotiaat / 1 000 vastaavan ikäistä



Turvallisuus, asuminen ja ympäristö

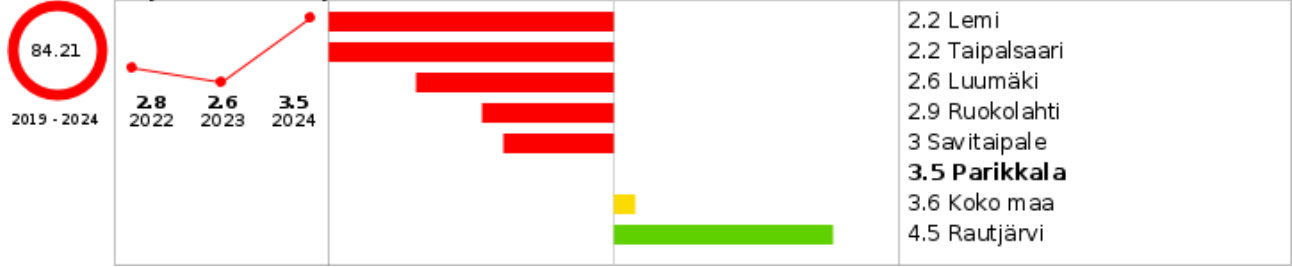
Koti- ja vapaa-ajan tapaturmiin liittyvät hoitokustannukset / 10 000 asukasta




Kaatumisiin ja putoamisiin liittyvät hoitokustannukset / 10 000 asukasta




Pitkäaikaistyöttömät, % työvoimasta



Asuntokunnat yhteensä, lkm



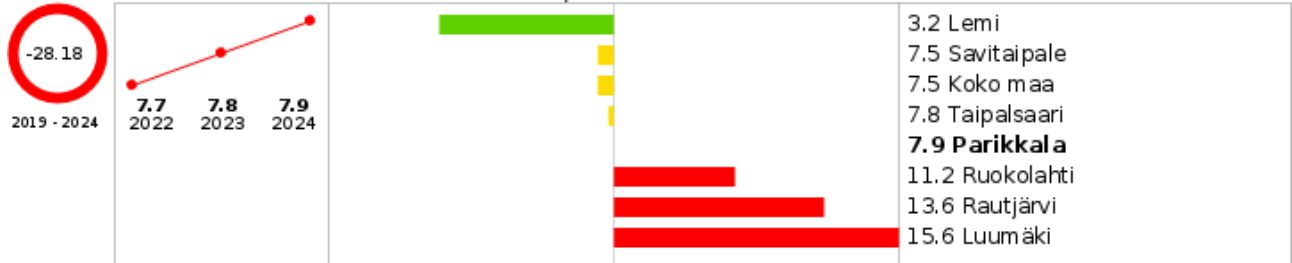
Poliisin tietoon tulleet henkeen ja terveyteen kohdistuneet rikokset / 1 000 asukasta



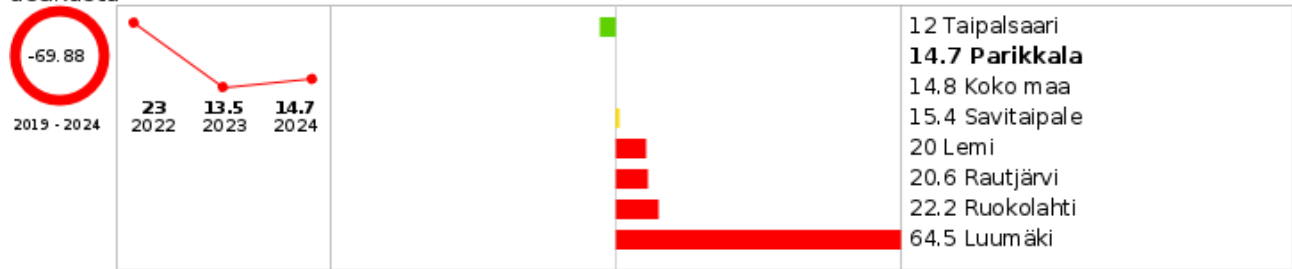
Poliisin tietoon tulleet omaisuusrikokset / 1 000 asukasta



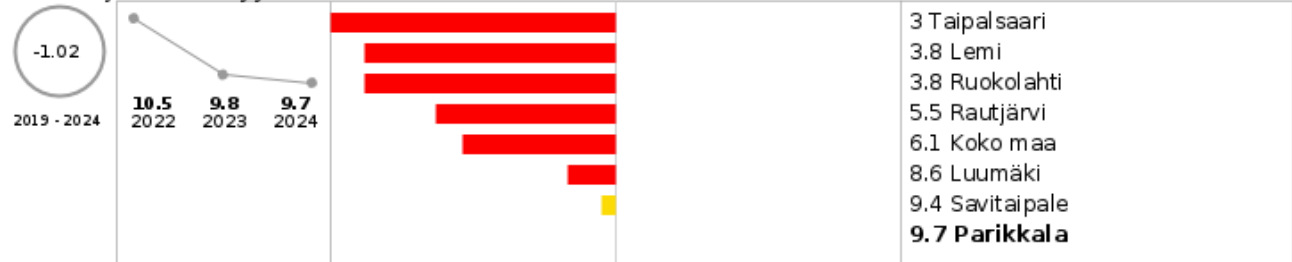
Poliisin tietoon tulleet eräät liikenne-rikokset / 1 000 asukasta



Poliisin tietoon tulleet liikenneturvallisuuden vaarantamiset ja liikenne rikkomukset / 1 000 asukasta



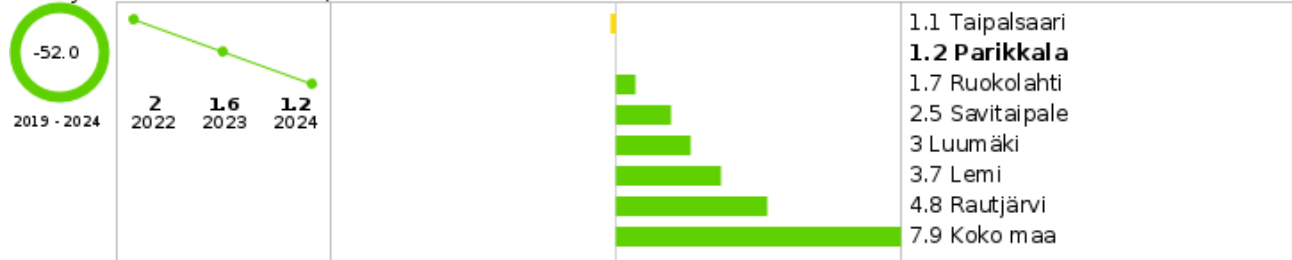
Alkoholijuomien myynti asukasta kohti 100 %:n alkoholina, litraa



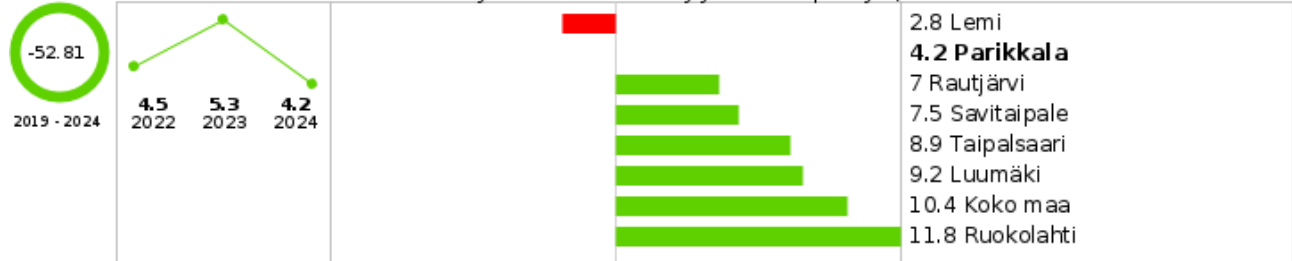
Poliisin tietoon tulleet rattijuopumustapaukset / 1 000 asukasta



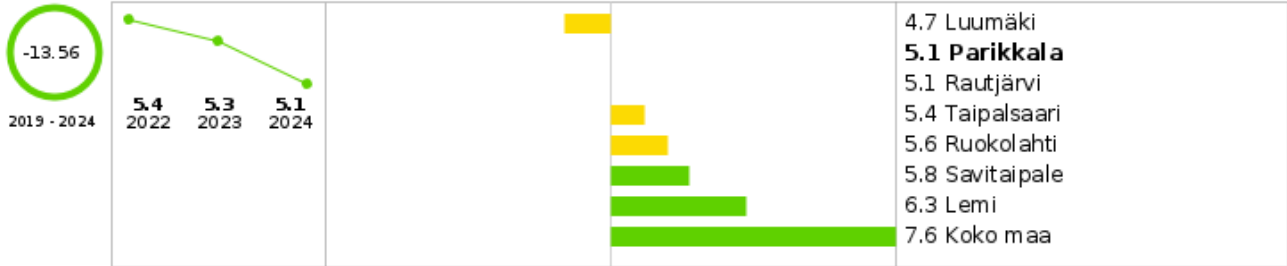
Päihtyneiden säilöönnotot / 1 000 asukasta



Päihtyneiden vaikutuksen alaisena tehdyistä rikoksista syylliseksi epäillyt / 1 000 asukasta



Ahtaasti asuvat asuntokunnat, % kaikista asuntokunnista



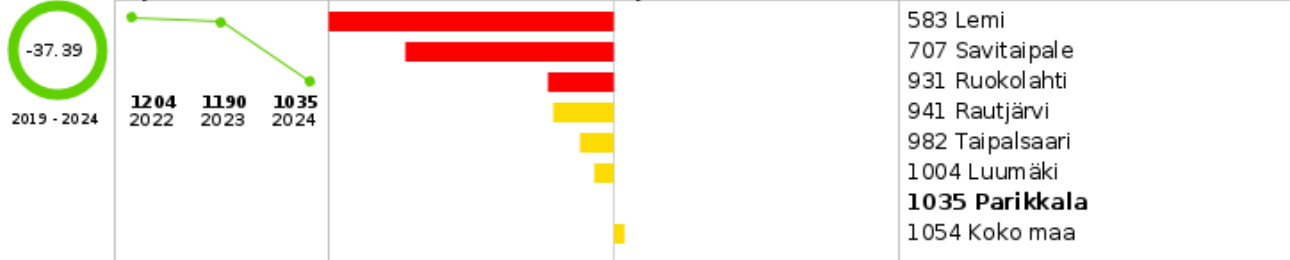
Vammojen ja myrkytysten vuoksi sairaalassa hoidetut potilaat / 10 000 asukasta



Palvelut

Sosiaali- ja terveydenhuolto

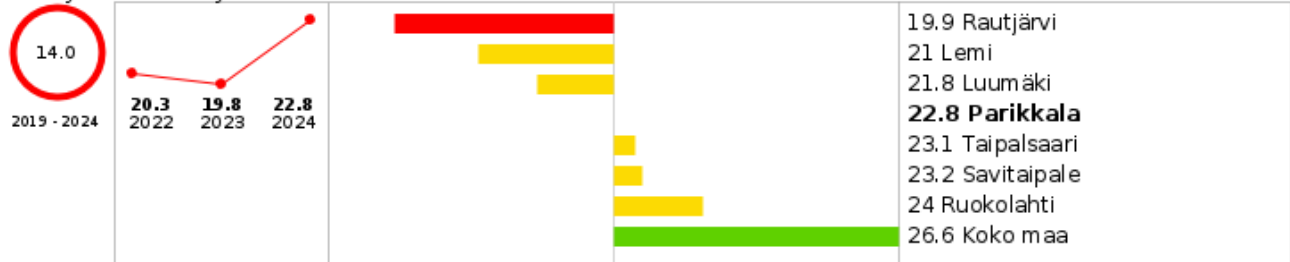
Perusterveydenhuollon avohoidon kaikki lääkärikäynnit / 1 000 asukasta



Perusterveydenhuollon vuodeosastohoito, keskimääräinen hoitoaika



Yksityislääkärikäynneistä korvausta saaneet, % väestöstä



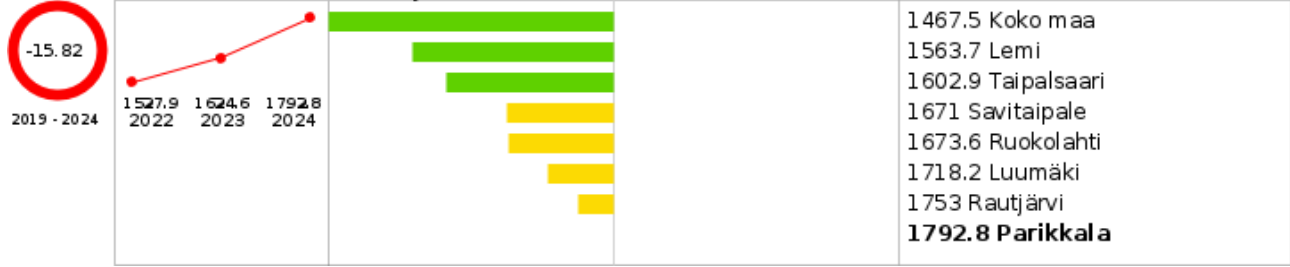
Hammaslääkäripalveluja yksityissektorilla käyttäneet (korvauksia saaneet hlöt), % väestöstä



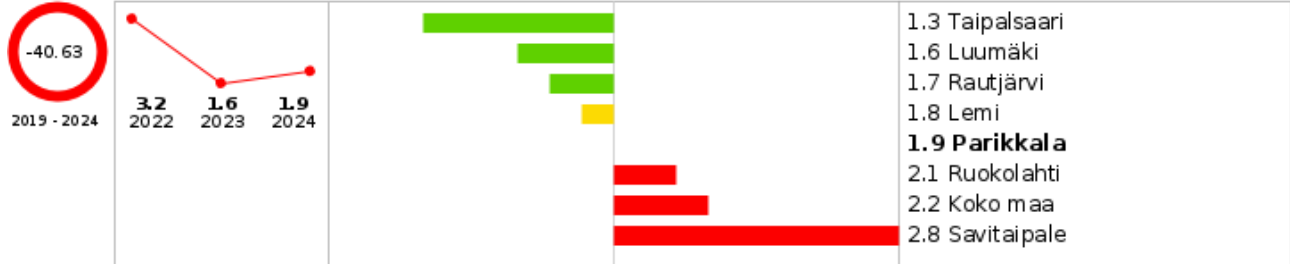
Aikuisien mielenterveyden avohoitokäynnit / 1 000 18 vuotta täyttänyttä



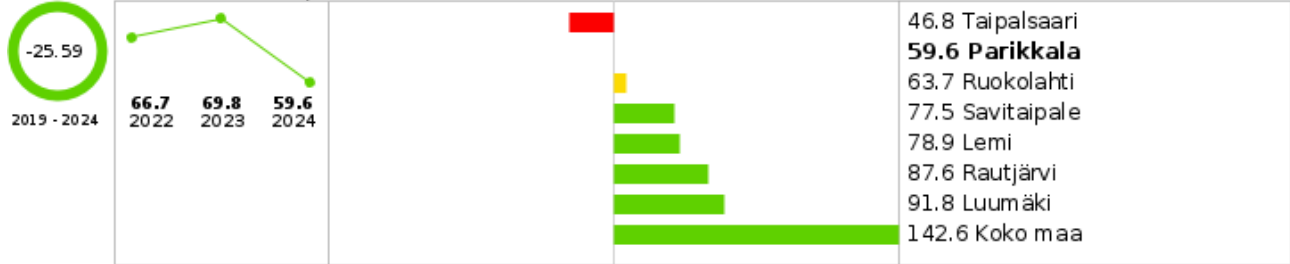
Erikoissairaanhoidon avohoitokäynnit / 1 000 asukasta



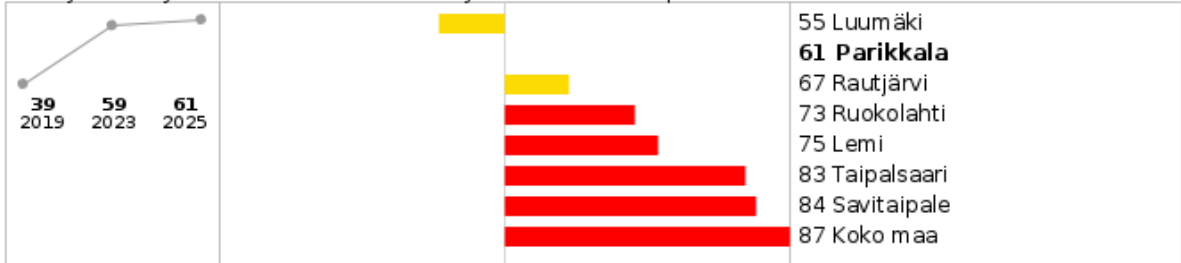
Päihteiden vuoksi sairaaloiden ja terveyskeskusten vuodeosastoilla hoidetut potilaat / 1 000 asukasta



Toimeentulotuki, euroa / asukas



Hyvinvoinnin ja terveyden edistäminen kuntajohdossa - TEA, pistemäärä



Vapaa-aika

Liikunnan edistäminen kunnissa - TEA, pistemäärä



Parikkalan liikunta- ja hyvinvointipalveluiden tilastot

Allasjumpsakäynnit



Uimahallikäynnit Saari



Senioriliikunta (jumppa +kuntosali)



Muut ryhmät (työik.+seniorit, äidit)



Soveltava liikunta



Vaellus-, hiihto- ja pyöräilytapahtumat



Pyöräilymerkinnät vihkoihin



Liikuntaneuvontakäynnit



Muut liikuntatapahtumat (arvio)



Kuntosali- tai hallipoletit



Kuntosalikortit (kerta+ kausi) Uukuniemi



Kuntosalikortit (kerta+ kausi) Saari



Koulujen hiihto- ja yu-kisat osallistujat



Liikuntaneuvonta



Lasten uimakoulukäynnit



Perheliikunta

